

---

# ***SK Forsyning A/S***

## **Årsrapport for 2014**

---

CVR-nr. 25 79 79 81

Årsrapporten er fremlagt og  
godkendt på selskabets ordi-  
nære generalforsamling  
den 27-01-2015

Henrik Lundgaard  
Dirigent



# Indholdsfortegnelse

	<u>Side</u>
<b>Påtegninger</b>	
Ledelsespåtegning	1
Den uafhængige revisors erklæringer	3
<b>Ledelsesberetning</b>	
Selskabsoplysninger	5
Koncernoversigt	7
Hoved- og nøgletal	8
Beretning	9
<b>Koncern- og årsregnskab</b>	
Resultatopgørelse 1. januar - 31. december	19
Balance 31. december	20
Pengestrømsopgørelse 1. januar - 31. december	22
Noter til årsrapporten	23
Regnskabspraksis	33

## Ledelsespåtegning

Bestyrelse og direktion har dags dato behandlet og godkendt årsrapporten for regnskabsåret 1. januar - 31. december 2014 for SK Forsyning A/S.

Årsrapporten er aflagt i overensstemmelse med årsregnskabsloven.


Årsregnskabet og koncernregnskabet giver efter vores opfattelse et retvisende billede af selskabets og koncernens aktiver, passiver og finansielle stilling pr. 31. december 2014 samt af resultatet af selskabets og koncernens aktiviteter og koncernens pengestrømme for 2014.

Ledelsesberetningen indeholder efter vores opfattelse en retvisende redegørelse for de forhold, beretningen omhandler.

Årsrapporten indstilles til generalforsamlingens godkendelse.

Korsør, den 6. maj 2015

**Direktion**



Henrik Lundgaard  
adm. direktør




Henrik Rosendal Birch



Jan Østerskov Hansen  
økonomidirektør

## Ledespåtegning

### Bestyrelse



Hans Ole Drost  
formand



Villum Christensen



Ebbe Christensen



Flemming Aarup Erichsen



Malene Sadowski



Bodil Knudsen  
næstformand



Anders Peter Møller Nielsen



Jan Michael Jørgensen



Hanne Anette Kamienski



Axel Larsen



Henrik Urban Brodersen



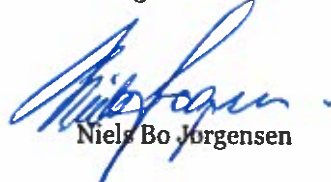
Svend Aage Nielsen



Stina Abalone Hansen



Erling Lindharth Stuhr



Niels Bo Jørgensen

# Den uafhængige revisors erklæringer

Til kapitalejerne i SK Forsyning A/S

## Påtegning på årsregnskabet og koncernregnskabet

Vi har revideret årsregnskabet og koncernregnskabet for SK Forsyning A/S for regnskabsåret 1. januar - 31. december 2014, der omfatter resultatopgørelse, balance, pengestrømsopgørelse, noter og anvendt regnskabspraksis. Årsregnskabet og koncernregnskabet udarbejdes efter årsregnskabsloven.

### Ledelsens ansvar for årsregnskabet og koncernregnskabet

Ledelsen har ansvaret for udarbejdelsen af et årsregnskab og et koncernregnskab, der giver et retvisende billede i overensstemmelse med årsregnskabsloven. Ledelsen har endvidere ansvaret for den interne kontrol, som ledelsen anser nødvendig for at udarbejde et årsregnskab og et koncernregnskab uden væsentlig fejlinformation, uanset om denne skyldes besvigelser eller fejl.

### Revisors ansvar

Vores ansvar er at udtrykke en konklusion om årsregnskabet og koncernregnskabet på grundlag af vores revision. Vi har udført revisionen i overensstemmelse med internationale standarder om revision og yderligere krav ifølge dansk revisorlovgivning. Dette kræver, at vi overholder etiske krav samt planlægger og udfører revisionen for at opnå høj grad af sikkerhed for, om årsregnskabet og koncernregnskabet er uden væsentlig fejlinformation.

En revision omfatter udførelse af revisionshandlinger for at opnå revisionsbevis for beløb og oplysninger i årsregnskabet og koncernregnskabet. De valgte revisionshandlinger afhænger af revisors vurdering, herunder vurdering af risici for væsentlig fejlinformation i årsregnskabet og koncernregnskabet, uanset om denne skyldes besvigelser eller fejl. Ved risikovurderingen overvejer revisor intern kontrol, der er relevant for virksomhedens udarbejdelse af et årsregnskab og et koncernregnskab, der giver et retvisende billede. Formålet hermed er at udforme revisionshandlinger, der er passende efter omstændighederne, men ikke at udtrykke en konklusion om effektiviteten af virksomhedens interne kontrol. En revision omfatter endvidere vurdering af, om ledelsens valg af regnskabspraksis er passende, og om ledelsens regnskabsmæssige skøn er rimelige, samt en vurdering af den samlede præsentation af årsregnskabet og koncernregnskabet.

Det er vores opfattelse, at det opnåede revisionsbevis er tilstrækkeligt og egnet som grundlag for vores konklusion.

Revisionen har ikke givet anledning til forbehold.

### Konklusion

Det er vores opfattelse, at årsregnskabet og koncernregnskabet giver et retvisende billede af selskabets og koncernens aktiver, passiver og finansielle stilling pr. 31. december 2014 samt af resultatet af selskabets og koncernens aktiviteter og koncernens pengestrømme for regnskabsåret 1. januar - 31. december 2014 i overensstemmelse med årsregnskabsloven.

# Den uafhængige revisors erklæringer

## Udtalelse om ledelsesberetningen

Vi har i henhold til årsregnskabsloven gennemlæst ledelsesberetningen. Vi har ikke foretaget yderligere handlinger i tillæg til den gennemførte revision af årsregnskabet og koncernregnskabet. Det er på denne baggrund vores opfattelse, at oplysningerne i ledelsesberetningen er i overensstemmelse med årsregnskabet og koncernregnskabet.

Hellerup, den 6. maj 2015

**PricewaterhouseCoopers**

Statsautoriseret Revisionspartnerselskab



Per Timmermann  
statsautoriseret revisor



Merete Pilegaard Melin  
statsautoriseret revisor

## Selskabsoplysninger

### Selskabet

SK Forsyning A/S  
Lilleøvej 3  
4220 Korsør

Telefon: 58 36 25 00

CVR-nr.: 25 79 79 81

Regnskabsperiode: 1. januar - 31. december

Hjemstedskommune: Slagelse

### Bestyrelse

Hans Ole Drost, formand  
Bodil Knudsen  
Henrik Urban Brodersen  
Villum Christensen  
Anders Peter Møller Nielsen  
Svend Aage Nielsen  
Troels Christensen  
Jan Michael Jørgensen  
Stina Abelone Hansen  
Flemming Aarup Erichsen  
Hanne Anette Kamienski  
Erling Lindharth Stuhr  
Malene Sadowski  
Axel Larsen  
Niels Bo Jørgensen

### Direktion

Henrik Lundgaard  
Henrik Rosendal Birch  
Jan Østerskov Hansen

### Revision

PricewaterhouseCoopers  
Statsautoriseret Revisionspartnerselskab  
Strandvejen 44  
2900 Hellerup

### Advokat

Horten Advokatpartnerselskab  
Philip Heymans Allé 7  
Boks 191  
2900 Hellerup

## **Selskabsoplysninger**

**Pengeinstitut**

Sydbank A/S  
Nytorv 11A  
4200 Slagelse



# Koncernoversigt

## Moderselskab

SK Forsyning A/S,  
Korsør, Danmark  
Nom. DKK 15.000.000

## Konsoliderede dattervirksomheder

100%	SK Service A/S, Korsør, Danmark Nom. DKK 1.500.000
100%	SK Elnet A/S, Korsør, Danmark Nom. DKK 9.600.000
100%	SK Varme A/S, Korsør, Danmark Nom. DKK 25.000.000
100%	SK Vand A/S, Korsør, Danmark Nom. DKK 6.984.000
100%	SK Spildevand A/S, Korsør, Danmark Nom. DKK 2.000.000
100%	SK Energisalg A/S, Korsør, Danmark Nom. DKK 3.200.000
100%	SK Gadelys A/S, Korsør, Danmark Nom. DKK 10.500.000

## Hoved- og nøgletal

Set over en 5-årig periode kan koncernens udvikling beskrives ved følgende hoved- og nøgletal:

	Koncern				
	2014	2013	2012	2011	2010
	TDKK	TDKK	TDKK	TDKK	TDKK
<b>Hovedtal</b>					
<b>Resultat</b>					
Nettoomsætning	488.137	498.206	500.971	480.119	436.442
Bruttofortjeneste	211.280	221.333	211.514	212.399	156.487
Resultat før finansielle poster	98.845	110.856	102.374	84.151	47.813
Resultat af finansielle poster	-3.318	-8.002	22.712	14.191	20.363
Årets resultat	74.822	80.902	96.611	83.496	52.733
<b>Balance</b>					
Balancesum	2.592.145	2.494.437	2.201.836	1.803.244	1.972.090
Egenkapital	1.701.575	1.626.753	1.545.851	1.393.341	1.496.920
<b>Pengestrømme</b>					
Pengestrømme fra:					
- driftsaktivitet	209.475	173.854	137.446	148.909	184.256
- investeringsaktivitet	-221.762	-238.555	-272.009	-163.701	-128.432
heraf investering i materielle anlægsaktiver	-248.773	-244.871	-327.423	-163.056	-153.029
- finansieringsaktivitet	-5.668	251.422	-10.651	-210.043	15.127
Årets forskydning i likvider	-17.955	186.721	-145.214	-224.835	70.951
Antal medarbejdere	142	145	147	137	129
<b>Nøgletal i %</b>					
Bruttomargin	43,3%	44,4%	42,2%	44,2%	35,9%
Overskudsgrad	20,2%	22,3%	20,4%	17,5%	11,0%
Afkastningsgrad	3,8%	4,4%	4,6%	4,7%	2,4%
Soliditetsgrad	65,6%	65,2%	70,2%	77,3%	75,9%
Forrentning af egenkapital	4,5%	5,1%	6,6%	5,8%	5,1%

Nøgletallene er udarbejdet i overensstemmelse med Den Danske Finansanalytikerforenings anbefalinger og vejledning. Der henvises til definitioner i afsnittet om regnskabspraksis.

## Beretning

Årsrapporten for SK Forsyning A/S for 2014 er aflagt i overensstemmelse med årsregnskabslovens bestemmelser for mellemstore virksomheder i regnskabsklasse C med tilvalg af enkelte regler i klasse C.

Års- og koncernregnskabet er aflagt efter samme regnskabspraksis som sidste år.

### Hovedaktivitet

Koncernen blev stiftet i 2008. Ved stiftelsen samlede eneaktionæren Slagelse Kommune alle sine aktiviteter inden for el, vand, varme og spildevand i koncernen. Efterfølgende har koncernen endvidere erhvervet kommunens gadelysanlæg.

Moderselskabet **SK Forsyning A/S** fungerer som holdingselskab for koncernens egentlige aktiviteter og ejer dens administrationsejendomme.

**SK Elnet A/S** driver netvirksomhed for distribution af el inden for Slagelse Kommune.

**SK Energisalg A/S** er et forsyningspligtselskab, der køber el på det fri elmarked og sælger til kunderne primært i sit eget bevillingsområde, men også til kunder i resten af landet.

**SK Varme A/S** producerer og distribuerer kraftvarme og fjernvarme til kunderne i Slagelse Kommune.

**SK Vand A/S** producerer og distribuerer drikkevand til kunderne i Slagelse Kommune.

**SK Spildevand A/S** transporterer og renser spildevand for kunderne i Slagelse Kommune.

**SK Gadelys A/S** leverer gadebelysning til Slagelse Kommune.

**SK Service A/S** beskæftiger sig med entreprenørvirksomhed, administration, kundeservice og anden virksomhed med tilknytning til forsyningsvirksomhed. I dette selskab er alle koncernens medarbejdere ansat.

Koncernen ledes af en bestyrelse på 15 medlemmer, hvoraf 8 er udpeget af Slagelse Byråd, 2 er valgt af koncernens forbrugere og 5 er valgt af koncernens medarbejdere. Bestyrelsen har ansat en direktion til at varetage den daglige ledelse.

Bestyrelsen har vedtaget følgende overordnede strategi for koncernen:

### **Forsyningssikkerhed og bæredygtighed - med fokus på fremtiden**

Forsyningssikkerheden skal sikres gennem en effektiv organisation, moderne og bæredygtig teknologi, vedligeholdte anlæg samt veluddannede og tilfredse medarbejdere.

Bæredygtigheden realiseres i form af en uafhængighed af fossile brændsler i 2020 – for så vidt angår koncernens egenproduktion og egetforbrug. Den skal primært gennemføres via udfasning af naturgas i fjernvarmeproduktionen og øget brug af vedvarende energi til egetforbrug, samtidig med at dette reduceres.

Selskabets bestyrelse har i de strategiske målsætninger endvidere lagt vægt på en fortsat effektivisering af

## Beretning

koncernen, en innovativ tilgang til aktiviteterne, samt at koncernen er en aktiv og socialt ansvarlig del af det lokalsamfund, den er en del af.

### **Økonomisk regulering**

Som multiforsyningsvirksomhed er koncernen underlagt flere forskellige lovgivningskomplekser, der bl.a. medvirker til at regulere priserne inden for eldistribution, fjernvarme, drikkevand og spildevand.

### **SK Elnet A/S**

Selskabets indtægter er underlagt regulering i henhold til bekendtgørelse om indtægtsrammer for netvirksomhederne. Hovedprincipperne i denne prisregulering er, at nettarifferne i faste priser som gennemsnit ikke må stige i forhold til niveauet 1. januar 2004. Dog vil der for særlige nyinvesteringer og kabellægning efter ansøgning kunne ske en forhøjelse af prisen til dækning af forrentning og afskrivning. Herudover indeholder bekendtgørelsen en begrænsning af den fortjeneste, som netvirksomheden kan opnå, uden at blive pålagt at skulle nedsætte nettarifferne.

Aktuelt arbejdes der med en gennemgribende reform af reguleringen.

### **SK Energisalg A/S**

Selskabet har en forsyningspligtbevilling, som dækker de samme geografiske områder, som SK Elnet A/S driver distributionsnet i. For kunder omfattet af forsyningspligten fastsætter Energitilsynet hvert kvartal et prisloft for priserne.

### **SK Varme A/S**

Selskabets virksomhed er underlagt lov om varmforsyning. Ifølge loven skal selskabets økonomi hvile i sig selv, således at forbrugernes betaling svarer til medgåede omkostninger i forbindelse med fremskaffelsen og transport af varme tillagt en rimelig forrentning af en eventuel indskudskapital. Regeringen har bebudet, at en egentlig regulering af fjernvarmeområdet, med bl.a. en benchmarking, er under overvejelse.

### **SK Vand A/S**

Selskabet er underlagt vandsektorloven, der bl.a. medfører et loft over vandprisen. Vandsektorloven er aktuelt under revision.

### **SK Spildevand A/S**

Selskabet er underlagt vandsektorloven, der bl.a. medfører et loft over prisen for vandafledning.

Vandsektorloven er aktuelt under revision.

### **SK Service A/S**

Selskabet leverer ydelser til koncernens øvrige selskaber. Alle medarbejdere i koncernen er således ansat i SK Service A/S.

Selskabet er – som en særlig forretningsrestriktion - underlagt vandsektorloven i den forstand, at de ydelser, der udføres for SK Vand A/S og SK Spildevand A/S, skal sælges til kostpris.

## Beretning

### *Koncernen som helhed*

2014 må karakteriseres som et godt år i koncernens historie. De senere års store investeringer i at forbedre forsyningssikkerheden på både el, varme, vand og spildevand bærer nu frugt, og driften var i det forgangne år præget af større effektivitet end tidligere, hvilket også kan tilskrives en dygtig medarbejderstab, der fortsat udvikler sine kompetencer.

Salget af vand – og dermed også håndteringen af spildevand – var tæt på det budgetterede og næsten uændret i forhold til 2013: 3,4 mio. m<sup>3</sup> vand blev leveret og 3,2 mio. m<sup>3</sup> spildevand blev rensat.

Elnettet transporterede 165 mio. kWh, hvilket var tæt på det budgetterede og marginalt mindre end 2013.

Energisalget oplevede en stigning på 3 % til 106 mio. kWh.

Trods den store udvidelse af fjernvarmen i Slagelse, faldt varmesalget med 10 % i 2014 til 199 mio. kWh, hvilket alene skyldes en meget mild vinter.

Samlet blev koncernens omsætning TDKK 488.137 i 2014, 2 % mindre end 2013.

Koncernens balance pr. 31.12.2014 udviser en egenkapital på TDKK 1.701.575.

Trods stigende afskrivninger på tidligere års investeringer, udgjorde SK Forsynings samlede overskud i 2014 TDKK 74.822 efter skat. Resultatet svarer ganske nøje til forventningerne og må derfor betragtes som værende fuldt tilfredsstillende.

Koncernoverskuddet finansierede dermed næsten en tredjedel af årets investeringer på TDKK 247.256.

Og netop investeringsaktiviteten har været stor i 2014.

På spildevandsområdet har det fortsatte arbejde med renoveringen af Slagelse Renseanlæg og kloakeringen af sommerhusområdet ved Kongsmark Strand udgjort hovedparten af en samlet investering på 96 mio. kr. Klimasikringsarbejdet i Slagelse by – hvor etableringen af et meget stort klimabassin på det gamle stadion udgør fundamentet – hører også til blandt de større investeringer i regnskabsåret. Her synes bassinets rekreative funktion udenfor "regntiden" at have påkaldt sig særlig opmærksomhed.

Forsyningssikkerheden på vandforsyningsområdet er ligeledes markant forbedret via investeringen i en ringforbindelse imellem Skælskør, Korsør og Slagelse. Effektiviteten i vandforsyningen forventes øget, da tre gamle og udtjente vandværker udfases, som følge af ringforbindelsen.

Der er i 2014 tillige indledt et større arbejde med udskiftning af gamle støbejernsledninger i Korsør by.

Varmeområdet tegner sig for årets absolut største investeringer.

En omfattende udbygning af fjernvarmenettet i Slagelse by bl.a. med leverancer til det nye Slagelse

## **Beretning**

Sygehus, Sikringen, Antvorskov Kaserne og en række boligforeninger har præget året. Denne udvidelse af leverancerne med mere end 30 % indebar ligeledes, at der i november 2014 kunne startes prøvedrift på Danmarks formentlig hurtigst opførte varmekværk på Stop 39 ved Slagelse. Værket blev opført på 8 måneder og blev indviet af Klima-, energi- og bygningsminister Ramus Helveg Pedersen, der forinden havde været på inspektion i det sene efterår. Med værket er en miljømæssig bæredygtig forsyningsikkerhed i Slagelse-området yderligere sikret bl.a. via varietet i brændslerne halm, affald og flis – med naturgas som sidste valgmulighed.

SK Forsynings position på fjernvarmemarkedet, blev også understreget af en invitation fra DI til deltagelse i et eksportfremstød i London midt på året.

Kommunalvalget i 2013 medførte, at koncernen på generalforsamlingen i maj 2014 fik en ny bestyrelse, herunder ny formand. Ejerskabet, Slagelse Kommune, besluttede at udvide antallet af byrådsmedlemmer i bestyrelsen fra 4 til 6. Endvidere blev bestyrelsen – i henhold til gældende lov - udvidet med 2 forbrugervalgte repræsentanter samt yderligere en medarbejdervalgt repræsentant, således at koncernens enhedsbestyrelse nu består af 15 medlemmer mod tidligere 11.

### **Moderselskabet**

Selskabets resultat for 2014 udviser et overskud på TDKK 2.893 (eksklusive kapitalinteresser), hvilket er tilfredsstillende.

## **Beretning**

### **Datterselskaberne**

Datterselskabernes resultater – der er opregnet nedenfor - bidrager til det samlede koncernresultat. Der henvises generelt til selskabernes egne årsrapporter.

#### **SK Elnet A/S**

Årets resultat er på TDKK 5.089.

#### **SK Energisalg A/S**

Årets resultat er på TDKK 1.972.

#### **SK Varme A/S**

Årets resultat er på TDKK 9.698.

#### **SK Vand A/S**

Årets resultat er på TDKK 13.869.

#### **SK Spildevand A/S**

Årets resultat er på TDKK 37.993.

#### **SK Gadelys A/S**

Årets resultat er på TDKK 1.511.

#### **SK Service A/S**

Årets resultat er på TDKK 575.

Ledelsen anser alle datterselskabernes resultater for tilfredsstillende.

# Beretning

## Særlige risici - driftsrisici og finansielle risici

### *Drift*

Det er ledelsens vurdering, at koncernen ikke er disponeret for særlige driftsrisici ud over almindeligt forekommende risici i de brancher, som koncernen opererer inden for.

### *Markedsrisici*

Koncernen har ikke væsentlige markedsrisici.

### *Valutarisici*

Koncernen har ikke væsentlige valutarisici.

### *Renterisici*

Koncernen har rentebærende gæld i SK Vand A/S, i SK Spildevand A/S, i SK Gadelys A/S og i SK Varme A/S.

I SK Spildevand A/S er det af bestyrelsen vedtagne gældsloft nået. Overskydende driftslikviditet forvaltes i henhold til koncernens kapitalforvaltningsstrategi og forrentes svarende til markedsrenten. Moderate ændringer i renteniveauet vil således ikke have nogen væsentlig effekt på koncernens indtjening.

### *Kreditrisici*

Koncernens kreditrisici knytter sig primært til finansielle aktiver og svarer til de i balancen indregnede værdier.

Koncernen har ikke væsentlige kreditrisici vedrørende enkeltkunder.

Den samlede nettorestancemasse er i 2014 faldet som følge af afskrevne forældede tilgodehavender hos SKAT. Der har således været en tilgang af restancer i 2014 på 1,9 mio.kr. i det væsentlige som følge af et stigende antal konkurser. En mindre del af tilgangen skyldes dog også, at det i forbindelse med kloakering af sommerhusområderne for nogle kunder har været nødvendigt at indgå betalingsaftaler med længere løbetid end sædvanligt.



## Beretning

### *Øvrige risici*

I 2008 overgik SK Vand A/S og SK Spildevand A/S til at være skattepligtige virksomheder. I den forbindelse anvendte selskaberne, i lighed med branchens andre selskaber, nedskreven genanskaffelsværdi for selskabets materielle anlægsaktiver som skattemæssig indgangsværdi.

Skatteankenævnet har efterfølgende truffet en afgørelse, der medfører, at de skattemæssige indgangsværdier i SK Vand A/S – af SKAT - er nedsat med 447 mio.kr. Dette vil over en årrække kunne medføre en øget skattebetaling på op til ca. 100 mio.kr ved uændret skatteniveau.

For SK Spildevand A/S har afgørelsen ingen væsentlige skattemæssige konsekvenser.

Skatteankenævnets afgørelse er anket til det civile retlige system under de almindelige domstole.

### **Efterfølgende begivenheder**

Der er ikke efter balancedagen indtruffet forhold, der har væsentlig indflydelse på bedømmelsen af årsrapporten.

### **Forventet udvikling**

Bestyrelsen fastlagde i 2010 et låneloft for SK Spildevand. Dette loft blev nået i 2013 og som følge heraf er investeringsniveauet på spildevandsområdet reduceret fra 2014 og fremover. Alternativet ville være at hæve taksterne betragteligt, hvilket ikke anses for politisk fremkommeligt eller muligt indenfor prisloftet.

Naturstyrelsen har i marts 2015 afgivet et høringssvar til Slagelse Kommunes nye spildevandsplan, der indikerer, at en stigning i investeringsniveauet – til kloakering af landsbyer – kan komme på tale, måske allerede ultimo 2015.

Ledelsen forventer under alle omstændigheder et tilfredsstillende positivt resultat i moderselskabet og i koncernen for det kommende regnskabsår.

### **Social ansvarlighed - CSR**

Efter årsregnskabslovens § 99a, skal virksomheden i sin årsrapport medtage oplysninger om virksomhedens arbejde med samfundsansvar – CSR.

SK Forsyning A/S har ikke formuleret en selvstændig CSR-politik. Til gengæld er CSR-arbejdet dybt forankret som en væsentlig del af koncernens strategi, hvilket også er naturligt for en 100 % offentligt ejet virksomhed.

### *Miljø og klima*

På miljø- og klimaområdet kan bl.a. fremhæves følgende initiativer:

- Idriftsættelse af en ny flisfyret varmecentral i Slagelse i 2014 betød et yderligere skridt frem mod den

## Beretning

uafhængighed af fossile brændsler, som er en væsentlig del af koncernens strategi

- På vandsiden er gjort en stor indsats for energibesparelser og en effektiv vandindvindingsanvendelse ved etablering af en ringforbindelse imellem Skælskør, Korsør og Slagelse. På store dele af strækningen skal vandtransporten foregå ved gravitation – og altså uden indsats af eldrevne pumper
- På spildevandsområdet har en meget omfattende renovering af rensningsanlægget i Slagelse medført en langt bedre udnyttelse af energiressourcerne ved den centrale rensning, ligesom produktionen af biogas til elproduktion fra slam er øget betragteligt i forbindelse med renoveringen
- Selskabets energirådgivningsindsats er i 2014 styrket markant i forhold til private kunder. Samarbejdsaftalen med Slagelse Kommune om "Energitjek Slagelse", der netop retter sig imod private ejendomsjere, har således også bidraget til, at de lovpligtige mål for energibesparelser på el- og fjernvarmeområdet er mere end nået, selv om kravene fra statens side fortsat øges.
- Inden for gadelys-forretningen bidrager en målrettet udskiftning af gamle kviksolv lyskilder til langt mere energivenlige og langtidsholdbare lyskilder som f.eks. LED-lamper og armaturer, betragteligt til reduktion af det samlede energiforbrug og udslippet af CO<sub>2</sub>.
- Selskabet bidrager løbende til oplysning om energibesparelser og bæredygtige løsninger gennem deltagelse i lokale messer og udgivelsen af kundemagasinet *Friske Forsyninger*

### *Andre områder*

Af øvrige CSR-initiativer kan bl.a. fremhæves:

- Gennem sin Partnerskabsaftale med Jobcenter Slagelse har selskabet også i 2014 medvirket aktivt i beskæftigelsesindsatsen i Slagelse Kommune
- Selskabet prioriterer fortsat at have elev- og praktikpladser. Tilstedeværelsen af både kontorelever og praktikanter i virksomheden bevidner – sammen med et legat til Slagelse Gymnasium – ønsket om at bidrage på uddannelsesområdet. Dette såvel af hensyn til det almene samfundsbehov men i særdeleshed også i erkendelsen af, at fremtidens behov for kompetente medarbejdere – også i SK Forsyning A/S – forudsætter viljen til at sikre disses grunduddannelse.
- Selskabet investerer fortsat i medarbejdernes sundhed via frugtordninger, støtte til medarbejderes motionsaktiviteter (DHL-stafetten, Vi cykler på arbejde, Storebælt Naturmaraton m.fl.) samt støtte til massageordning. Endvidere stående tilbud om støtte fra stresscoach, fysioterapeut og kiropraktor m.m. i relation til arbejdsbetingede lidelser
- Der er i 2014 – med assistance af Falck Healthcare – gennemført et sundhedstjek som mere end 80 % af koncernens medarbejdere benyttede sig af. Det samlede resultat af disse tjek har givet et billede af medarbejdernes generelle sundhedstilstand, som ledelse og SU kan arbejde videre med

## Beretning

- Alle medarbejdere tilbydes hvert år influenza-vaccination
- I lokalområdet støttes idræts- og foreningslivet i øvrigt aktivt via markedsføring og sponsorater, med udgangspunkt i koncernens konkurrenceudsatte aktiviteter indenfor el- og varmesektoren
- Endelig kan nævnes, at der på virksomhedens adresser – indtil videre uden betaling – er givet tilladelse til opsætning af signalanlæg og varslingsalarmer for beredskabet (sireneanlæg)

### Risikoanalyse

I henhold til Selskabslovens § 115, stk. 1, litra 2, skal virksomheden udarbejde en analyse af alle de risici, dens aktiviteter er udsat for.

Direktionen har i 2014 – udover implementeringen og opfølgningen på virksomhedens beredskabsplan – iværksat en systematisk og struktureret analyse af risikoscenarierne i forhold til SK Forsyning A/S. Risikobilledet er tegnet med et skarpt fokus på koncernens overordnede strategiske målsætning, forsyningssikkerhed.

Analysen har resulteret i et omfattende analysemateriale, der i skrivende stund bearbejdes – område for område – med henblik på at iværksætte rimelige og balancerede initiativer i forhold til at imødegå og – i bedste fald – eliminere en given risiko. Den samlede analyse med tilhørende indsatsinitiativer forventes endelig godkendt af bestyrelsen i det tidlige efterår 2015.

## Beretning

### Måltal og politik - det underrepræsenterede køn

I henhold til Selskabslovens § 139 a stk. 1 skal "det øverste ledelsesorgan(bestyrelsen) opstille måltal for andelen af det underrepræsenterede køn i det øverste ledelsesorgan og det centrale ledelsesorgan(direktionen) skal udarbejde en politik for at øge andelen af det underrepræsenterede køn på kapital-selskabets øvrige ledelsesniveauer". Bestemmelsen har virkning fra indeværende regnskabsår.

Situationen i SK Forsyning A/S er, at der i det øverste ledelsesorgan består en kønsfordeling med 27 % kvinder og 73 % mænd. På selskabets daglige ledelsesniveauer er fordelingen 21 % kvinder og 79 % mænd.

Det forekommer meningsløst at opstille måltal for kønsfordelingen i SK Forsyning A/S' bestyrelse, med tanke på den måde, bestyrelsen sammensættes på. Otte af de femten medlemmer udpeges af Slagelse Byråd (ejerskabet), som resultat af politiske processer og "handler" og lader sig næppe styre af virksomhedsfastsatte måltal. To medlemmer vælges – i henhold til vandsektorloven – af koncernens kunder blandt de personer, der har ønsket at opstille. Loven giver ingen mulighed for at "styre" dette valg i retning af en ligelig kønskvotering. Fem medlemmer udpeges af medarbejderne, der stemmer på de kandidater blandt kollegerne, der har ønsket at opstille. Det er hverken muligt eller ønskeligt at gribe ind i medarbejdernes frihed til at vælge de repræsentanter, de måtte ønske.

Muligheden ligger i at orientere de udpegende fora om loven og dens intentioner. Direktionen vil i 2015 sikre, at der fremlægges forslag til en sådan formidling.

Hvad angår "daglige ledelsesniveauer" giver de fremfundne resultater ikke – isoleret set – anledning til ændringer i måden, hvorpå virksomheden rekrutterer og ej heller i de almindelige ansættelsesvilkår. Der er altid konkret opmærksomhed på, at køn i sig selv ikke må føre til forskelsbehandling. Herudover er det direktionens opfattelse, at varietet i køn i alle medarbejdergrupper kan være en fordel.

Overordnet set er det virksomhedens synspunkt, at køn i sig selv aldrig må være udslagsgivende for hverken rekruttering eller vilkår under ansættelsen i SK Forsyning A/S – udover hvad der følger af gældende love og regler.

## Resultatopgørelse 1. januar - 31. december

	Note	Koncern		Morderselskab	
		2014	2013	2014	2013
		TDKK	TDKK	TDKK	TDKK
<b>Nettoomsætning</b>		<b>488.137</b>	<b>498.206</b>	<b>6.485</b>	<b>6.887</b>
Produktionsomkostninger		-276.857	-276.873	-4.514	-5.212
<b>Bruttoresultat</b>		<b>211.280</b>	<b>221.333</b>	<b>1.971</b>	<b>1.675</b>
Distributionsomkostninger		-79.967	-81.073	0	0
Administrationsomkostninger		-33.078	-34.627	-1.314	-1.434
<b>Resultat af ordinær primær drift</b>		<b>98.235</b>	<b>105.633</b>	<b>657</b>	<b>241</b>
Andre driftsindtægter		7.590	11.968	0	0
Andre driftsomkostninger		-6.980	-6.745	0	0
<b>Resultat før finansielle poster</b>		<b>98.845</b>	<b>110.856</b>	<b>657</b>	<b>241</b>
Indtægter af kapitalandele i dattervirksomheder	1	0	0	71.929	77.669
Finansielle indtægter	2	12.092	9.549	6.724	4.167
Finansielle omkostninger		-15.410	-17.551	-22	-127
<b>Resultat før skat</b>		<b>95.527</b>	<b>102.854</b>	<b>79.288</b>	<b>81.950</b>
Skat af årets resultat	3	-20.705	-21.952	-4.466	-1.048
<b>Årets resultat</b>		<b>74.822</b>	<b>80.902</b>	<b>74.822</b>	<b>80.902</b>

## Resultatdisponering

### Forslag til resultatdisponering

Reserve for nettoopskrivning efter den indre værdis metode		0	0	71.929	77.669
Overført resultat		74.822	80.902	2.893	3.233
		<b>74.822</b>	<b>80.902</b>	<b>74.822</b>	<b>80.902</b>

## Balance 31. december

### Aktiver

	Note	Koncern		Moderselskab	
		2014 TDKK	2013 TDKK	2014 TDKK	2013 TDKK
Grunde og bygninger		111.947	113.128	19.477	20.407
Produktionsanlæg, ledningsnet mv.		1.996.966	1.766.099	0	0
Andre anlæg, driftsmateriel mv.		8.333	10.510	147	202
Materielle anlægsaktiver u/ udførelse		106.235	158.639	0	0
<b>Materielle anlægsaktiver</b>	<b>4</b>	<b>2.223.481</b>	<b>2.048.376</b>	<b>19.624</b>	<b>20.609</b>
Kapitalandele i dattervirksomheder	5	0	0	1.626.603	1.554.674
Takstmæssig underdækning		0	27.011	0	0
<b>Finansielle anlægsaktiver</b>		<b>0</b>	<b>27.011</b>	<b>1.626.603</b>	<b>1.554.674</b>
<b>Anlægsaktiver</b>		<b>2.223.481</b>	<b>2.075.387</b>	<b>1.646.227</b>	<b>1.575.283</b>
<b>Varebeholdninger</b>		<b>3.819</b>	<b>4.404</b>	<b>0</b>	<b>0</b>
Tilgodehavender fra salg og tjenesteydelser		31.785	65.749	0	0
Igangværende arbejder for fremmed regning		1.951	1.844	0	0
Tilgodehavender hos tilknyttede virksomheder		0	0	2.277	2.442
Andre tilgodehavender		36.027	19.790	1.371	85
Takstmæssig underdækning		39.163	30.360	0	0
Selskabsskat		14.767	23.359	810	5.578
Periodeafgrænsningsposter		1.816	15.988	0	0
<b>Tilgodehavender</b>		<b>125.509</b>	<b>157.090</b>	<b>4.458</b>	<b>8.105</b>
<b>Værdipapirer</b>	<b>6</b>	<b>94.922</b>	<b>91.948</b>	<b>50.914</b>	<b>47.667</b>
<b>Likvide beholdninger</b>		<b>144.414</b>	<b>165.608</b>	<b>3.195</b>	<b>281</b>
<b>Omsætningsaktiver</b>		<b>368.664</b>	<b>419.050</b>	<b>58.567</b>	<b>56.053</b>
<b>Aktiver</b>		<b>2.592.145</b>	<b>2.494.437</b>	<b>1.704.794</b>	<b>1.631.336</b>

## Balance 31. december

### Passiver

	Note	Koncern		Moderselskab	
		2014 TDKK	2013 TDKK	2014 TDKK	2013 TDKK
Selskabskapital		15.000	15.000	15.000	15.000
Reserve for nettoopskrivning efter den indre værdis metode		0	0	305.204	233.275
Andre reserver		191.246	191.246	191.246	191.246
Overført resultat		1.495.329	1.420.507	1.190.125	1.187.232
<b>Egenkapital</b>	<b>7</b>	<b>1.701.575</b>	<b>1.626.753</b>	<b>1.701.575</b>	<b>1.626.753</b>
Hensættelse til udskudt skat	8	65.623	61.728	2.115	2.233
Hensættelser til pensioner og lignende forpligtelser		3.390	0	0	0
Andre hensættelser		19.246	16.695	0	0
<b>Hensatte forpligtelser</b>		<b>88.259</b>	<b>78.423</b>	<b>2.115</b>	<b>2.233</b>
Gæld til realkreditinstitutter		384.604	407.849	0	0
Tilslutningsbidrag		197.676	167.492	0	0
<b>Langfristede gældsforpligtelser</b>	<b>9</b>	<b>582.280</b>	<b>575.341</b>	<b>0</b>	<b>0</b>
Gæld til realkreditinstitutter	9	23.606	9.390	0	0
Kreditinstitutter		8.432	9.674	0	0
Tilslutningsbidrag	9	5.768	4.643	0	0
Leverandører af varer og tjenesteydelser		68.900	82.759	110	101
Gæld til tilknyttede virksomheder		0	0	605	2.173
Selskabsskat		8.327	8.178	0	0
Anden gæld		69.280	56.269	389	76
Periodeafgrænsningsposter		35.718	43.007	0	0
<b>Kortfristede gældsforpligtelser</b>		<b>220.031</b>	<b>213.920</b>	<b>1.104</b>	<b>2.350</b>
<b>Gældsforpligtelser</b>		<b>802.311</b>	<b>789.261</b>	<b>1.104</b>	<b>2.350</b>
<b>Passiver</b>		<b>2.592.145</b>	<b>2.494.437</b>	<b>1.704.794</b>	<b>1.631.336</b>
Eventualposter og øvrige økonomiske forpligtelser	10				
Medarbejderforhold	11				
Honorar til generalforsamlingsvalgt revisor	12				
Nærtstående parter og ejerforhold	13				

## Pengestrømsopgørelse 1. januar - 31. december

	Note	Koncern	
		2014 TDKK	2013 TDKK
Årets resultat		74.822	80.902
Reguleringer	14	98.350	94.314
Ændring i driftskapital	15	48.403	27.464
<b>Pengestrømme fra drift før finansielle poster</b>		<b>221.575</b>	<b>202.680</b>
Renteindbetalinger og lignende		9.509	9.549
Renteudbetalinger og lignende		-13.268	-17.551
<b>Pengestrømme fra ordinær drift</b>		<b>217.816</b>	<b>194.678</b>
Betalt selskabsskat		-8.341	-20.824
<b>Pengestrømme fra driftsaktivitet</b>		<b>209.475</b>	<b>173.854</b>
Køb af materielle anlægsaktiver		-248.773	-244.871
Salg af immaterielle anlægsaktiver		0	5.953
Salg af materielle anlægsaktiver		0	363
Salg af finansielle anlægsaktiver m.v.		27.011	0
<b>Pengestrømme fra investeringsaktivitet</b>		<b>-221.762</b>	<b>-238.555</b>
Tilbagebetaling af gæld til realkreditinstitutter		-8.049	0
Tilbagebetaling af gæld til kreditinstitutter		-977	0
Tilbagebetaling af gæld til tilknyttede virksomheder		3.358	0
Ændring af langfristet gæld		0	251.422
<b>Pengestrømme fra finansieringsaktivitet</b>		<b>-5.668</b>	<b>251.422</b>
<b>Ændring i likvider</b>		<b>-17.955</b>	<b>186.721</b>
Likvider 1. januar		257.291	70.570
<b>Likvider 31. december</b>		<b>239.336</b>	<b>257.291</b>
Likvider specificeres således:			
Likvide beholdninger		144.414	165.608
Værdipapirer		94.922	91.948
Kassekredit		0	-265
<b>Likvider 31. december</b>		<b>239.336</b>	<b>257.291</b>



## Noter til årsrapporten

	Moterselskab	
	2014	2013
	TDKK	TDKK
<b>1 Indtægter af kapitalandele i dattervirksomheder</b>		
Andel af overskud i dattervirksomheder	70.707	76.447
Forskydning i intern avance på anlægsaktiver købt inden for koncernen	1.222	1.222
	<b>71.929</b>	<b>77.669</b>

	Koncern		Moterselskab	
	2014	2013	2014	2013
	TDKK	TDKK	TDKK	TDKK
<b>2 Finansielle indtægter</b>				
Andre finansielle indtægter	12.092	9.549	6.724	4.167
	<b>12.092</b>	<b>9.549</b>	<b>6.724</b>	<b>4.167</b>

<b>3 Skat af årets resultat</b>				
Årets aktuelle skat	15.502	17.057	1.829	1.105
Årets udskudte skat	2.448	4.701	-118	-57
Regulering af skat vedrørende tidligere år	2.755	194	2.755	0
	<b>20.705</b>	<b>21.952</b>	<b>4.466</b>	<b>1.048</b>

Selskabets datterselskab SK Vand A/S er part i en verserende skattesag vedrørende skattemæssige indgangsværdier på anlægsaktiverne. SKAT har ikke godkendt de anvendte indgangsværdier på anlægsaktiverne, men har korrigeret dem til et væsentligt lavere niveau. Selskabet har anket sagen til Landsskatterettens kendelse. Landsskatteretten har i 2014 truffet afgørelse i enkelte sager til SKAT's fordel. Brancheforening Danva har anmodet om igangsættelse af en Syn - og Skønssag til belysning af sagen. Selskabets datterselskab SK Vand A/S har betalt den foreløbige restskat for indkomstårene 2009, 2010, 2012 og 2013 på TDKK 12.412 og beløbet er indregnet under tilgodehavende selskabsskat og afventer sagens udfald. Det er SK Vand A/S ledelses opfattelse at der ikke påhviler selskabet yderligere skatteforpligtelser udover de i regnskabet oplyste.

## Noter til årsrapporten

### 4 Materielle anlægsaktiver

#### Koncern

	Grunde og byg- ninger	Produktionsan- læg, lednings- net mv.	Andre anlæg, driftsmateriel mv.	Materielle an- lægsaktiver u/ udførelse	I alt
	TDKK	TDKK	TDKK	TDKK	TDKK
Kostpris 1. januar	150.532	2.212.185	35.334	158.639	2.556.690
Tilgang i årets løb	1.580	0	1.564	247.571	250.715
Afgang i årets løb	0	-1.942	0	0	-1.942
Overførsler i årets løb	0	299.975	0	-299.975	0
Kostpris 31. december	152.112	2.510.218	36.898	106.235	2.805.463
Opskrivninger 1. januar	0	3.057	0	0	3.057
Opskrivninger 31. december	0	3.057	0	0	3.057
Ned- og afskrivninger 1. januar	37.404	449.144	24.823	0	511.371
Årets afskrivninger	2.761	67.824	3.742	0	74.327
Tilbageførte ned- og afskrivninger på afhændede aktiver	0	-659	0	0	-659
Ned- og afskrivninger 31. december	40.165	516.309	28.565	0	585.039
<b>Regnskabsmæssig værdi 31. december</b>	<b>111.947</b>	<b>1.996.966</b>	<b>8.333</b>	<b>106.235</b>	<b>2.223.481</b>

Af- og nedskrivninger af materielle anlægsaktiver er omkostningsført under følgende poster:

	2014 TDKK	2013 TDKK
Produktionsomkostninger	31.003	26.119
Distributionsomkostninger	41.641	40.201
Administrationsomkostninger	1.683	2.010
	<b>74.327</b>	<b>68.330</b>

## Noter til årsrapporten

### 4 Materielle anlægsaktiver (fortsat)

#### Moderselskab

	Grunde og byg- ninger	Andre anlæg, driftsmateriel mv.	I alt
	TDKK	TDKK	TDKK
Kostpris 1. januar	30.744	895	31.639
Kostpris 31. december	30.744	895	31.639
Ned- og afskrivninger 1. januar	10.337	693	11.030
Årets afskrivninger	930	55	985
Ned- og afskrivninger 31. december	11.267	748	12.015
<b>Regnskabsmæssig værdi 31. december</b>	<b>19.477</b>	<b>147</b>	<b>19.624</b>

#### Moderselskab

### 5 Kapitalandele i dattervirksomheder

	2014	2013
	TDKK	TDKK
Kostpris 1. januar	1.321.399	1.321.399
Kostpris 31. december	1.321.399	1.321.399
Værdireguleringer 1. januar	233.275	155.606
Årets resultat	70.707	76.447
Forskydning i intern avance på anlægsaktiver	1.222	1.222
Værdireguleringer 31. december	305.204	233.275
<b>Regnskabsmæssig værdi 31. december</b>	<b>1.626.603</b>	<b>1.554.674</b>

## Noter til årsrapporten

Kapitalandele i dattervirksomheder specificeres således:

Navn	Hjemsted	Selskabskapital	Stemme- og ejerandel	Egenkapital	Årets resultat
SK Service A/S	Slagelse	1.500	100%	42.958	575
SK Elnet A/S	Slagelse	9.600	100%	123.180	5.089
SK Gadelys A/S	Slagelse	10.500	100%	52.539	1.511
SK Varme A/S	Slagelse	25.000	100%	184.332	9.698
SK Energisalg A/S	Slagelse	3.200	100%	16.954	1.972
SK Vand A/S	Slagelse	6.984	100%	187.043	13.869
SK Spildevand A/S	Slagelse	2.000	100%	1.026.472	37.993
Koncerneliminerin- ger 31.december			0%	-6.875	1.222
				<u>1.626.603</u>	<u>71.929</u>

### 6 Værdipapirer

Obligationer	<u>94.922</u>	<u>91.948</u>	<u>50.914</u>	<u>47.667</u>
	<u>94.922</u>	<u>91.948</u>	<u>50.914</u>	<u>47.667</u>

## Noter til årsrapporten

### 7 Egenkapital

#### Koncern

	Selskabs-	Reserve for	Andre reserver	Overført	I alt
	kapital	nettoopskriv-		resultat	
	TDKK	ning efter den	TDKK	TDKK	TDKK
		indre værdis			
		metode			
		TDKK			
Egenkapital 1. januar	15.000	0	191.246	1.420.507	1.626.753
Årets resultat	0	0	0	74.822	74.822
<b>Egenkapital 31. december</b>	<b>15.000</b>	<b>0</b>	<b>191.246</b>	<b>1.495.329</b>	<b>1.701.575</b>

#### Moderselskab

Egenkapital 1. januar	15.000	233.275	191.246	1.187.232	1.626.753
Årets resultat	0	71.929	0	2.893	74.822
<b>Egenkapital 31. december</b>	<b>15.000</b>	<b>305.204</b>	<b>191.246</b>	<b>1.190.125</b>	<b>1.701.575</b>

Selskabskapitalen består af 15.000 aktier à nominelt TDKK 100. Ingen aktier er tillagt særlige rettigheder.

Selskabskapitalen har udviklet sig således:

	2014	2013	2012	2011	2010
	TDKK	TDKK	TDKK	TDKK	TDKK
Selskabskapital 1. januar	15.000	15.000	15.000	15.000	7.000
Kapitalforhøjelse	0	0	0	0	8.000
Kapitalnedsættelse	0	0	0	0	0
<b>Selskabskapital 31. december</b>	<b>15.000</b>	<b>15.000</b>	<b>15.000</b>	<b>15.000</b>	<b>15.000</b>

## Noter til årsrapporten

	Koncern		Moderselskab	
	2014	2013	2014	2013
	TDKK	TDKK	TDKK	TDKK
<b>8 Hensættelse til udskudt skat</b>				
Immaterielle anlægsaktiver	-178	-536	0	0
Materielle anlægsaktiver	105.262	90.251	2.115	2.233
Låneomkostninger	-616	-696	0	0
Tilslutningsbidrag	-42.016	-36.104	0	0
Hensættelser	-4.353	-3.173	0	0
Over/underdækning	9.345	14.063	0	0
Skattemæssigt underskud til fremførsel	-1.821	-2.077	0	0
	<b>65.623</b>	<b>61.728</b>	<b>2.115</b>	<b>2.233</b>

## 9 Langfristede gældsforpligtelser

Afdrag, der forfalder inden for 1 år, er opført under kortfristede gældsforpligtelser. Øvrige forpligtelser er indregnet under langfristede gældsforpligtelser.

Gældsforpligtelserne forfalder efter nedenstående orden:

### Gæld til realkreditinstitutter

Efter 5 år	306.751	327.388	0	0
Mellem 1 og 5 år	77.853	80.461	0	0
Langfristet del	384.604	407.849	0	0
Inden for 1 år	23.606	9.390	0	0
	<b>408.210</b>	<b>417.239</b>	<b>0</b>	<b>0</b>
<b>Tilslutningsbidrag</b>				
Efter 5 år	174.602	148.858	0	0
Mellem 1 og 5 år	23.074	18.634	0	0
Langfristet del	197.676	167.492	0	0
Inden for 1 år	5.768	4.643	0	0
	<b>203.444</b>	<b>172.135</b>	<b>0</b>	<b>0</b>

## Noter til årsrapporten

	Koncern		Morderselskab	
	2014	2013	2014	2013
	TDKK	TDKK	TDKK	TDKK
<b>10 Eventualposter og øvrige økonomiske forpligtelser</b>				
<b>Løje- og leasingkontrakter</b>				
Leasingforpligtelser fra operationel leasing. Samlede fremtidige leasingydelse:				
Inden for 1 år	0	84	0	84
	<u>0</u>	<u>84</u>	<u>0</u>	<u>84</u>

### Kontraktlige forpligtelser

Koncernen har indgået aftale med Slagelse Kommune om levering af gadebelysning. Aftalen er indgået for en 20 årig periode gældende fra 1. januar 2008.

### Eventualforpligtelser

Selskabet har afgivet en hensigtsserklæring til fordel for pengeinstituttet i datterselskabet SK Varme A/S.

Koncernens danske selskaber hæfter solidarisk for skat af koncernens sambeskattede indkomst fra indkomståret 2013 og frem.

Koncernen har indgået kontrakt om køb af varme frem til og med år 2020 (grundlast). Den aftalte pris følger den omkostningsbestemte pris efter hvile i sig selv princippet i overensstemmelse med Varmeforsyningslovens regler.

## Noter til årsrapporten

	Koncern		Moderelskab	
	2014 TDKK	2013 TDKK	2014 TDKK	2013 TDKK
<b>11 Medarbejderforhold</b>				
Lønninger	65.924	62.514	75	58
Pensioner	8.731	8.496	0	0
Andre omkostninger til social sikring	1.178	1.201	0	0
Andre personaleomkostninger	4.471	3.754	0	0
	<b>80.304</b>	<b>75.965</b>	<b>75</b>	<b>58</b>

Lønninger, pensioner, andre omkostninger til social sikring og andre personaleomkostninger er omkostningsført under følgende poster:

Produktionsomkostninger	79.582	75.381	0	0
Administrationsomkostninger	722	584	75	58
	<b>80.304</b>	<b>75.965</b>	<b>75</b>	<b>58</b>

Heraf udgør vederlag til direktion og bestyrelse

	<b>7.460</b>	<b>3.942</b>	<b>75</b>	<b>58</b>
--	--------------	--------------	-----------	-----------

Gennemsnitligt antal beskæftigede medarbejdere

	<b>142</b>	<b>145</b>	<b>0</b>	<b>0</b>
--	------------	------------	----------	----------

Ud af det samlede vederlag til direktion og bestyrelse i 2014 udgør hensættelse til pensions- og fratrædelsesgodtgørelse TDKK 3.390

## 12 Honorar til generalforsamlingsvalgt revisor

Revisionshonorar til PricewaterhouseCoopers	295	295	30	30
Andre ydelser	255	369	90	90
	<b>550</b>	<b>664</b>	<b>120</b>	<b>120</b>

## 13 Nærtstående parter og ejerforhold

Grundlag



## Noter til årsrapporten

### Bestemmende indflydelse

Slagelse Kommune, Rådhuspladsen 11, 4200 Slagelse      Hovedaktionær

### Transaktioner

Der er ikke i årets løb bortset fra koncerninterne transaktioner, der er elimineret i koncern-regnskabet, samt normalt ledelsesvederlag været gennemført transaktioner med bestyrelse, direktion, ledende medarbejdere, væsentlige aktionærer, tilknyttede virksomheder eller andre nærtstående parter.

### Ejerforhold

Følgende kapitalejere er noteret i selskabets ejerbog som ejende minimum 5% af stemmerne eller minimum 5% af selskabskapitalen:

Slagelse Kommune, Rådhuspladsen 11, 4200 Slagelse

## Noter til årsrapporten

	Koncern	
	2014	2013
	TDKK	TDKK
<b>14 Pengestrømsopgørelse - reguleringer</b>		
Finansielle indtægter	-12.092	-9.549
Finansielle omkostninger	15.410	17.551
Af- og nedskrivninger inklusiv tab og gevinst ved salg	74.327	64.360
Skat af årets resultat	20.705	21.952
	<b>98.350</b>	<b>94.314</b>
<b>15 Pengestrømsopgørelse - ændring i driftskapital</b>		
Ændring i varebeholdninger	586	-389
Ændring i tilgodehavender	24.684	-18.987
Ændring i andre hensatte forpligtelser	-5.941	0
Ændring i leverandører m.v.	29.074	46.840
	<b>48.403</b>	<b>27.464</b>

## Regnskabspraksis

### Generelt om indregning og måling

Indtægter indregnes i resultatopgørelsen i takt med, at de indtjenes. Herudover indregnes værdireguleringer af finansielle aktiver og forpligtelser, der måles til dagsværdi eller amortiseret kostpris. Endvidere indregnes i resultatopgørelsen alle omkostninger, der er afholdt for at opnå årets indtjening, herunder afskrivninger, nedskrivninger og hensatte forpligtelser samt tilbageførsler som følge af ændrede regnskabsmæssige skøn af beløb, der tidligere har været indregnet i resultatopgørelsen.

Aktiver indregnes i balancen, når det er sandsynligt, at fremtidige økonomiske fordele vil tilflyde selskabet, og aktivets værdi kan måles pålideligt.

Forpligtelser indregnes i balancen, når det er sandsynligt, at fremtidige økonomiske fordele vil fragå selskabet, og forpligtelsens værdi kan måles pålideligt.

Ved første indregning måles aktiver og forpligtelser til kostpris. Efterfølgende måles aktiver og forpligtelser som beskrevet for hver enkelt regnskabspost nedenfor.

Visse finansielle aktiver og forpligtelser måles til amortiseret kostpris, hvorved der indregnes en konstant effektiv rente over løbetiden. Amortiseret kostpris opgøres som oprindelig kostpris med fradrag af afdrag og tillæg/fradrag af den akkumulerede afskrivning af forskellen mellem kostprisen og det nominelle beløb. Herved fordeles kurstab og gevinst over løbetiden.

Ved indregning og måling tages hensyn til forudsigelige tab og risici, der fremkommer, inden årsrapporten aflægges, og som be- eller afkræfter forhold, der eksisterede på balancedagen.

### Konsolideringspraksis

Koncernregnskabet omfatter moderselskabet SK Forsyning A/S samt virksomheder, hvori moderselskabet direkte eller indirekte besidder flertallet af stemmerettighederne, eller hvori moderselskabet gennem aktiebesiddelse eller på anden måde har en bestemmende indflydelse. Virksomheder, hvori koncernen besidder mellem 20% og 50% af stemmerettighederne og udøver betydelig men ikke bestemmende indflydelse, betragtes som associerede virksomheder.

Ved konsolideringen sammendrages poster af ensartet karakter. Koncerninterne indtægter og omkostninger, aktiebesiddelser, udbytter og mellemværender samt realiserede og urealiserede interne gevinster og tab ved transaktioner mellem de konsoliderede virksomheder elimineres.

Moderselskabets kapitalandele i de konsoliderede dattervirksomheder udignes med moderselskabets andel af dattervirksomhedernes regnskabsmæssige indre værdi opgjort på det tidspunkt, hvor koncernforholdet blev etableret.

## Regnskabspraksis

Ved køb af dattervirksomheder opgøres på anskaffelsestidspunktet forskellen mellem kostprisen og den regnskabsmæssige indre værdi i den købte virksomhed, efter at de enkelte aktiver og forpligtelser er reguleret til dagsværdi (overtagelsesmetoden). Herunder fradrages eventuelle besluttede omstruktureringshensættelser vedrørende den overtagne virksomhed. Resterende positive forskelsbeløb indregnes i balancen under immaterielle anlægsaktiver som goodwill, der afskrives lineært i resultatopgørelsen over forventet brugstid, dog højst over 20 år. Resterende negative forskelsbeløb indregnes i balancen under periodeafgrænsningsposter som negativ goodwill. Beløb, der kan henføres til forventede tab eller omkostninger, indregnes som indtægt i resultatopgørelsen i takt med, at de forhold, der ligger til grund herfor, realiseres. Af negativ goodwill, der ikke relaterer sig til forventede tab eller omkostninger, indregnes et beløb svarende til dagsværdien af ikke-monetære aktiver i resultatopgørelsen over de ikke-monetære aktivers gennemsnitlige levetid.

Positive og negative forskelsbeløb fra erhvervede virksomheder kan, som følge af ændring i indregning og måling af nettoaktiver, reguleres indtil udgangen af det regnskabsår, der følger efter anskaffelsesåret. Disse reguleringer afspejler sig samtidig i værdien af goodwill eller negativ goodwill, herunder i allerede foretagne afskrivninger.

Afskrivning på goodwill allokeres i koncernregnskabet til de funktioner, som goodwillen relaterer sig til.

Afskrivning på goodwill indregnes i posten af- og nedskrivninger.

## Resultatopgørelsen

### Nettoomsætning

Nettoomsætningen indregnes i resultatopgørelsen, såfremt levering og risikoovergang til køber har fundet sted inden årets udgang.

Nettoomsætningen indregnes eksklusiv moms og med fradrag af rabatter i forbindelse med salget.

### Produktionsomkostninger

Produktionsomkostninger omfatter de omkostninger, der er medgået til at opnå årets omsætning. Produktionsomkostninger indeholder køb af el, køb af varme, spædevand, naturgas, udgifter til vedligeholdelse af nettet, produktionsapparat, drift af centraler, elkøb til dækning af nettab samt afskrivninger på netaktiver og centraler.

# Regnskabspraksis

## Distributionsomkostninger

Distributionsomkostninger omfatter omkostninger til vedligeholdelse og afskrivninger af distributionsnettet, som omfatter hoved- og stikledninger, brønde, målere m.m. Herudover indeholder distributionsomkostningerne omkostninger til ledningstab fra varmeproduktion.

## Administrationsomkostninger

Administrationsomkostninger omfatter omkostninger til ledelsen, administrative ydelser, kontorlokaler, kontoromkostninger m.v., herunder afskrivninger af driftsmateriel og inventar.

## Andre driftsindtægter/-omkostninger

Andre driftsindtægter og andre driftsomkostninger omfatter regnskabsposter af sekundær karakter i forhold til virksomhedernes hovedaktivitet, herunder avance og tab ved salg af immaterielle og materielle anlægsaktiver.

## Resultat af kapitalandele i dattervirksomheder

I moderselskabets resultatopgørelse indregnes den forholdsmæssige andel af resultat for året under dattervirksomheder.

## Finansielle poster

Finansielle indtægter og omkostninger indregnes i resultatopgørelsen med de beløb, der vedrører regnskabsåret.

## Skat af årets resultat

Skat af årets resultat, som består af årets aktuelle skat og årets udskudte skat, indregnes i resultatopgørelsen med den del, der kan henføres til årets resultat, og direkte på egenkapitalen med den del, der kan henføres til egenkapitaltransaktioner.

Ændring i udskudt skat som følge af ændringer i skattesatser indregnes i resultatopgørelsen.

Selskabet er sambeskattet med 100% ejede dattervirksomheder. Skatteeffekten af sambeskatningen med dattervirksomhederne fordeles på såvel overskuds- som underskudsgivende virksomheder i forhold til disses skattepligtige indkomster (fuld fordeling med refusion vedrørende skattemæssige underskud). De sambeskattede selskaber indgår i acontoskatteordningen.

# Regnskabspraksis

## Balancen

### Materielle anlægsaktiver

Materielle anlægsaktiver måles til kostpris med tillæg af opskrivninger og med fradrag af akkumulerede af- og nedskrivninger.

Kostpris omfatter anskaffelsesprisen og omkostninger direkte tilknyttet anskaffelsen indtil det tidspunkt, hvor aktivet er klar til at blive taget i brug. For egne fremstillede aktiver omfatter kostprisen direkte og indirekte omkostninger til lønforbrug, materialer, komponenter og underleverandører.

Afskrivningsgrundlaget, der opgøres som kostpris med tillæg af opskrivninger og reduceret med eventuel restværdi, fordeles lineært over aktivernes forventede brugstid, der udgør:

Øvrige bygninger	30 år
Produktionsanlæg og maskiner	10-60 år
Andre anlæg, driftsmateriel og inventar	5 år

### Nedskrivning af anlægsaktiver

Den regnskabsmæssige værdi af immaterielle og materielle anlægsaktiver gennemgås årligt for at afgøre, om der er indikation af værdiforringelse ud over det, som udtrykkes ved afskrivning.

Hvis dette er tilfældet, gennemføres en nedskrivningstest til afgørelse af, om genindvindingsværdien er lavere end den regnskabsmæssige værdi, og der nedskrives til denne lavere genindvindingsværdi.

Genindvindingsværdien for aktivet opgøres som den højeste værdi af nettosalgsprisen og kapitalværdien. Er det ikke muligt at fastsætte en genindvindingsværdi for det enkelte aktiv, vurderes aktiverne samlet i den mindste gruppe af aktiver, hvor der ved en samlet vurdering kan fastsættes en pålidelig genindvindingsværdi.

### Kapitalandele i dattervirksomhederne

Kapitalandele i dattervirksomheder indregnes og måles i moderselskabets årsregnskab efter den indre værdis metode.

I moderselskabets balance indregnes under posten dattervirksomheder den forholdsmæssige ejerandel af virksomhedernes regnskabsmæssige indre værdi opgjort med udgangspunkt i dagsværdien af de identificerbare nettoaktiver på anskaffelsestidspunktet med fradrag eller tillæg af urealiserede koncerninterne avancer eller tab.

## Regnskabspraksis

Den samlede nettoopskrivning af kapitalandele i dattervirksomheder henlægges via overskudsdisponeringen til "Reserve for nettoopskrivning efter den indre værdis metode" under egenkapitalen. Reserven reduceres med udbytteudlodninger til moderselskabet og reguleres med andre egenkapitalbevægelser i dattervirksomhederne.

### Varebeholdninger

Varebeholdninger måles til kostpris efter FIFO-metoden eller nettorealisationseværdi, hvis denne er lavere.

Nettorealisationseværdien for varebeholdninger opgøres til det beløb, som forventes at kunne indbringes ved salg i normal drift med fradrag af salgs- og færdiggørelsesomkostninger. Nettorealisationseværdien opgøres under hensyntagen til omsættelighed, ukurans og udvikling i forventet salgspris.

Kostpris for handelsvarer samt råvarer og hjælpematerialer omfatter købspris med tillæg af hjemtagelsesomkostninger.

### Tilgodehavender

Tilgodehavender måles i balancen til amortiseret kostpris eller en lavere nettorealisationseværdi, hvilket her svarer til pålydende værdi med fradrag af nedskrivning til imødegåelse af tab. Nedskrivninger til tab opgøres på grundlag af en individuel vurdering af de enkelte tilgodehavender samt for tilgodehavender fra salg tillige med en generel nedskrivning baseret på selskabets erfaringer fra tidligere år.

### Takstmæssig underdækning

Takstmæssig underdækning vedrørende tidligere år, som i de kommende år skal indregnes i priserne og opkræves fra forbrugerne, indregnes i balancen som et tilgodehavende til en værdi svarende til det beløb, som ledelsen forventer, vil blive opkrævet i de kommende år.

### Periodeafgrænsningsposter

Periodeafgrænsningsposter opført som aktiver omfatter afholdte forudbetalte omkostninger vedrørende de efterfølgende regnskabsår.

### Hensatte forpligtelser

Hensatte forpligtelser indregnes, når koncernen som følge af en begivenhed indtruffet senest på balancedagen har en retslig eller faktisk forpligtelse, og det er sandsynligt, at der må afgives økonomiske fordele for at indfri forpligtelsen.

Hensættelser til pensionsforpligtelser vedrører uafdækkede tjenestemandspensioner, som selskaberne har overtaget i forbindelse med stiftelsen, hvor kommunen indskød forsyningsvirksomhederne. Pensionsforpligtelsen er baseret på aktuarmæssig beregning.

# Regnskabspraksis

## Udskudte skatteaktiver og -forpligtelser

Udskudt skat måles efter den balanceorienterede gældsmetode af midlertidige forskelle mellem regnskabsmæssig og skattemæssig værdi af aktiver og forpligtelser, opgjort på grundlag af den planlagte anvendelse af aktivet, henholdsvis afvikling af forpligtelsen.

Udskudte skatteaktiver, herunder skatteværdien af fremførselsberettiget skattemæssigt underskud, måles til den værdi, hvortil aktivet forventes at kunne realiseres, enten ved udligning i skat af fremtidig indtjening eller ved modregning i udskudte skatteforpligtelser inden for samme juridiske skatteenhed.

Udskudt skat måles på grundlag af de skatteregler og skattesatser, der med balancedagens lovgivning vil være gældende, når den udskudte skat forventes udløst som aktuel skat. Ændring i udskudt skat, som følge af ændringer i skattesatser, indregnes i resultatopgørelsen.

## Aktuelle skattetilgodehavender og -forpligtelser

Aktuelle skattetilgodehavender og -forpligtelser indregnes i balancen med det beløb, der kan beregnes på grundlag af årets forventede skattepligtige indkomst reguleret for skat af tidligere års skattepligtige indkomster. Skattetilgodehavender og -forpligtelser præsenteres modregnet i det omfang, der er legal modregningsadgang, og posterne forventes afregnet netto eller samtidig.

## Finansielle gældsforpligtelser

Fastforrentede lån, som realkreditlån og lån hos kreditinstitutter, indregnes ved låneoptagelsen til det modtagne provenu med fradrag af afholdte transaktionsomkostninger. I efterfølgende perioder måles lånene til amortiseret kostpris, således at forskellen mellem provenuet og den nominelle værdi indregnes i resultatopgørelsen som renteomkostning over låneperioden.

Prioritetsgæld er således målt til amortiseret kostpris, der for kontantlån svarer til lånets restgæld. For obligationslån svarer amortiseret kostpris til en restgæld beregnet som lånets underliggende kontantværdi på lånoptagelsestidspunktet reguleret med en over afdragstiden foretaget afskrivning af lånets kursregulering på optagelsestidspunktet.

Øvrige gældsforpligtelser måles til amortiseret kostpris, der i al væsentlighed svarer til nominal værdi.

## Tilslutningsbidrag

Tilslutningsbidrag modtaget i forbindelse med tilslutning af vandforbrugere opføres under langfristede gældsforpligtelser og indregnes i resultatopgørelsen i takt med, at anlægsomkostningerne herved afskrives.

## Takstmæssig overdækning

Takstmæssig overdækning som i de kommende år skal afregnes til forbrugerne over taksterne indregnes i balancen som en gældsforpligtelse.



# Regnskabspraksis

## Periodeafgrænsningsposter

Periodeafgrænsningsposter opført som forpligtelser udgøres af modtagne betalinger vedrørende indtægter i de efterfølgende regnskabsår.

## Pengestrømsopgørelse

Pengestrømsopgørelsen viser koncernens pengestrømme for året opdelt på drifts-, investerings- og finansieringsaktivitet, årets forskydning i likvider samt koncernens likvider ved årets begyndelse og slutning.

### Pengestrøm fra driftsaktivitet

Pengestrøm fra driftsaktiviteten opgøres som årets resultat reguleret for ændring i driftskapitalen og ikke kontante resultatposter som af- og nedskrivninger og hensatte forpligtelser. Driftskapitalen omfatter omsætningsaktiver minus kortfristede gældsforpligtelser eksklusiv de poster, der indgår i likvider.

### Pengestrøm fra investeringsaktivitet

Pengestrøm fra investeringsaktiviteten omfatter pengestrømme fra køb og salg af immaterielle, materielle og finansielle anlægsaktiver.

### Pengestrøm fra finansieringsaktivitet

Pengestrøm fra finansieringsaktiviteten omfatter pengestrømme fra optagelse og tilbagebetaling af langfristede gældsforpligtelser samt ind- og udbetalinger til og fra selskabsdeltagerne.

### Likvider

Likvide midler består af posterne likvide beholdninger, værdipapirer og kassekredit

Pengestrømsopgørelsen kan ikke udledes alene af det offentliggjorte regnskabsmateriale.

# Regnskabspraksis

## Hoved- og nøgletal

### Forklaring af nøgletal

Bruttomargin	$\frac{\text{Bruttofortjeneste} \times 100}{\text{Nettoomsætning}}$
Overskudsgrad	$\frac{\text{Resultat før finansielle poster} \times 100}{\text{Nettoomsætning}}$
Afkastningsgrad	$\frac{\text{Resultat før finansielle poster} \times 100}{\text{Samlede aktiver}}$
Soliditetsgrad	$\frac{\text{Egenkapital ultimo} \times 100}{\text{Samlede aktiver ultimo}}$
Forrentning af egenkapital	$\frac{\text{Ordinært resultat efter skat} \times 100}{\text{Gennemsnitlig egenkapital}}$